

SUAP

Painel de Indicadores da Extensão

Manual para atender a demanda interna e externa da exibição de Indicadores de Extensão.

Índice

Sobre o Painel de Indicadores de Extensão.....	3
Indicadores, variáveis e fontes dos dados.....	3
Percentual de Recursos Financeiros do Orçamento Anual Público Aplicados em Extensão (%OAE).....	3
Percentual de Estudantes Envolvidos em Ações de Extensão (%NEE).....	4
Percentual de Servidores Envolvidos em Ações de Extensão (%NSE).....	4
Quantidade de Pessoas Atendidas pelas Ações de Extensão (PAAE).....	5
Percentual de Ações de Extensão Destinadas à Inclusão de População Vulnerável (%AEV).....	5
Percentual de Ações de Extensão com Parcerias Institucionais Vigentes (%AEP).....	6
Perfis de Acesso.....	6
Ações de execução.....	7
Gerenciar Orçamentos.....	7
Gerenciar Indicadores.....	9
Gerenciar Variáveis.....	11
Gerenciar Painéis.....	13
Visão pública.....	18

Sobre o Painel de Indicadores de Extensão

A motivação do Painel de Indicadores de Extensão vem do entendimento de que “O que não pode ser medido não pode ser gerenciado”. O Painel possibilita o acompanhamento, por toda a comunidade, dos principais indicadores de extensão da instituição.

Através de Indicadores de desempenho, visamos garantir a realização de objetivos estratégicos. Os indicadores possibilitam o acompanhamento por parte de todos, e o gerenciamento por parte dos responsáveis pelos indicadores.

Vale a pena ressaltar, que os indicadores de desempenho foram definidos a partir do diálogo com toda a comunidade, tendo como referência o histórico da instituição, alinhada com a nossa visão de futuro. O Painel é composto por Indicadores e Variáveis que são calculadas a partir das suas respectivas Fontes de Dados.

Indicadores, variáveis e fontes dos dados

As informações abaixo mostram os indicadores e as variáveis que o painel exibe. Elas se encontram explicadas detalhadamente e agrupadas. Estão organizadas da seguinte forma:

[Indicador > Variáveis e respectivas Fontes de dados.](#)

Percentual de Recursos Financeiros do Orçamento Anual Público Aplicados em Extensão (%OAE)

Descrição/finalidade: Mensurar o percentual de recurso financeiro anual destinado para o desenvolvimento de ações de extensão (independentemente da modalidade: Projeto, Programa, Curso, Evento ou Prestação de Serviço).

Fórmula de cálculo: $\left(\frac{OAE}{OTI}\right) \times 100$

OAE e OTI com suas Fontes de Dados

Orçamento Anual Aplicado em Extensão (OAE):

- Orçamento declarado no sistema do Painel, de acordo com a Área de Extensão e da Administração.

Orçamento Total Anual da Instituição (OTI):

- Orçamento declarado no sistema do Painel, de acordo com a Área de Extensão e da Administração.

Percentual de Estudantes Envolvidos em Ações de Extensão (%NEE)

Descrição/finalidade: Mensurar a porcentagem de estudantes envolvidos em ações de extensão, independente da modalidade (projeto, programa, evento, curso e prestação de serviço).

Fórmula de cálculo: $\left(\frac{NEE}{NTE}\right) \times 100$

NEE e NTE com suas Fontes de Dados

Número de estudantes envolvidos em ações anuais de extensão (NEE):

- Totalização das seguintes informações, excluindo a interseção dos conjuntos de alunos:
 - SISEP: Total de alunos que fazem parte de projetos de extensão como equipe dos mesmos;
 - Módulo de Eventos: Total de alunos que fazem parte de eventos como equipe dos mesmos;
 - EDU: Total de alunos matriculados em cursos FIC e cursos livres (que não são cadastrados no momento)

Número total de estudantes no ano (NTE):

- EDU: total de alunos matriculados no ano e semestre de referência

Percentual de Servidores Envolvidos em Ações de Extensão (%NSE)

Descrição/finalidade: Mensurar a porcentagem de servidores(as) envolvidos em ações de extensão, independentemente da modalidade (projeto, programa, evento, curso e prestação de serviço) e do tipo de participação na equipe executora (membro, orientação, coordenação ou coorientação).

Fórmula de cálculo: $\left(\frac{NDE + NTE}{NTS}\right) \times 100$

NDE, NTE e NTS com suas Fontes de Dados

Número de docentes envolvidos em ações de extensão no ano (NDE):

- Totalização das seguintes informações, excluindo a interseção dos conjuntos de servidores:
 - SISEP: Total de docentes que fazem parte de projetos de extensão como equipe dos mesmos;
 - Módulo de Eventos: Total de docentes que fazem parte de eventos como equipe dos mesmos;
 - EDU: Total de docentes matriculados em cursos FIC e cursos livres (que não são cadastrados no momento)

Número de técnico-administrativos em educação envolvidos em ações de extensão no ano (NTE)

- Totalizações similares a da variável NDE, porém com os dados dos técnico-administrativos.
- Número total de servidores (NTS):

- RH: total de servidores ativos no semestre de referência

Quantidade de Pessoas Atendidas pelas Ações de Extensão (PAAE)

Descrição/finalidade: Mensurar a quantidade de pessoas atendidas por ações de extensão, independentemente da modalidade (projeto, programa, evento, curso e prestação de serviço), e se foi de forma direta ou indireta.

Fórmula de cálculo: $NAPP + NACE + NAPS$

NAPP, NACE e NAPS com suas Fontes de Dados

Número de pessoas Atendidas por Programas e Projetos (NAPP) :

- SISEP: Totalização de pessoas atendidas nos projetos de extensão cadastrados no semestre de referência:

Número de pessoas Atendidas por Cursos e Eventos (NACE):

- Sistema de Eventos: Totalização de participantes credenciados em eventos ocorridos no semestre de referência
- EDU: Totalização de alunos matriculados em cursos FIC no semestre de referência

Número de pessoas Atendidas por Prestações de Serviços (NAPS)

- Convênios: Buscar quantidade de pessoas atendidas nos convênios desse tipo;

Percentual de Ações de Extensão Destinadas à Inclusão de População Vulnerável (%AEV)

Descrição/finalidade: Mensurar a porcentagem de ações de extensão (independentemente da modalidade: projeto, programa, curso, evento ou prestação de serviço) relacionadas à inclusão de população vulnerável.

Fórmula de cálculo: $\left(\frac{NAVS}{NAE}\right) \times 100$

NAVS e NAE com suas Fontes de Dados

Número de ações de extensão destinadas à população em vulnerabilidade (NAVS) :

- Totalização de ações de extensão destinadas à população em vulnerabilidade nos módulos: Eventos, SISEP e Parcerias (Convênios).

Número de ações de Extensão em execução no ano (NAE):

- Totalização de eventos e projetos no semestre de referência nos módulos: Eventos, SISEP e Parcerias (Convênios).

Percentual de Ações de Extensão com Parcerias Institucionais Vigentes (%AEP)

Descrição/finalidade: Mensurar a porcentagem de ações de extensão (independentemente da modalidade: projeto, programa, evento, curso e prestação de serviço) executadas no âmbito de convênios, contratos e acordos institucionais.

Fórmula de cálculo: $\left(\frac{NACCA}{NAE}\right) \times 100$

NACCA e NAE com suas Fontes de Dados

Número de ações de extensão executadas por contratos, convênios e acordos no ano (NACCA) :

- Módulo de convênios/parcerias: Totalização de ações de extensão relacionadas a convênios e contratos vigentes no semestre de referência

Número de ações de Extensão em execução no ano (NAE):

- SISEP: Realizar a totalização de projetos no semestre de referência

Perfis de Acesso

Todas as ações para gerenciamento do Painel de Indicadores de Extensão são realizadas pelo perfil **Configurador**. Esse perfil executa as seguintes ações:

- Gerenciar Orçamentos;
- Gerenciar os Indicadores do Painel;
- Gerenciar as Variáveis de Indicador do Painel;
- Gerenciar o Painel;
 - Recalcular Painel;
 - Consolidar Painel;
 - Exportar dados do Painel no formato xls;

Ações de execução

Gerenciar Orçamentos

Tela de Gerenciamento

Considere a imagem abaixo para realizar a ação. Para gerenciar os Orçamentos que serão utilizados para o cálculo de variáveis e indicadores, acesse a funcionalidade pelo menu (Ponto 1):

Pesquisa e Extensão → Painel de Indicadores de Extensão → Orçamentos.

De acordo com a imagem abaixo, o usuário pode:

- Criar um novo orçamento (Ponto 2);
- Visualizar detalhes de um orçamento criado (Ponto 3); e
- Editar um orçamento existente (Ponto 4).

The screenshot shows the 'Orçamentos' management interface. The main table displays the following data:

Mostrando 1 orçamento	Get orçamento estatus	Get orçamento total	Ano
	R\$ 500,00	R\$ 5.000,00	2023

Adicionar um novo orçamento

* Orçamento da Extensão:

* Orçamento Total:

* Ano:

[Salvar](#) [Salvar e adicionar outro\(a\)](#) [Salvar e continuar editando](#)

Visualizar os dados de um orçamento existente

Orçamento da Extensão:
500.000

Orçamento Total:
5000.000

Ano:
2023

Editar ou Excluir um orçamento

Editar Orçamento 3

* Orçamento da Extensão:

* Orçamento Total:

* Ano:

[Salvar](#) [Salvar e adicionar outro\(a\)](#) [Salvar e continuar editando](#)

[Atualizar](#)

Gerenciar Indicadores

Tela de Gerenciamento

Considere a imagem abaixo para realizar a ação. Para gerenciar os Indicadores que serão utilizados, acesse a funcionalidade pelo menu (1):

Pesquisa e Extensão → Painel de Indicadores de Extensão → Indicadores.

De acordo com a imagem abaixo, o usuário pode:

- Visualizar detalhes de um indicador existente (2); e
- Editar um indicador existente (3).

Observe que não existe a possibilidade de adicionar um novo Indicador. Caso seja necessário a inclusão de um novo item, deve ser aberto um chamado, solicitando a mudança.

#	Ordem	Código	Nome
1	1	%OAE	Percentual de Recursos Financeiros do Orçamento Anual Público Aplicados em Extensão
2	2	%NIEE	Percentual de Estudantes Envolvidos em Ações de Extensão
3	3	%NSE	Percentual de Servidores Envolvidos em Ações de Extensão
4	4	PAAE	Quantidade de Pessoas Atendidas pelas Ações de Extensão
5	5	%AEV	Percentual de Ações de Extensão Destinadas à Inclusão de População Vulnerável
6	6	%AEP	Percentual de Ações de Extensão com Parcerias Institucionais Vigentes

Visualizar os dados de um indicador existente

Ordem: 1

Código: %OAE

Nome: Percentual de Recursos Financeiros do Orçamento Anual Público Aplicados em Extensão

Descrição: Mensurar o percentual de recurso financeiro anual destinado para o desenvolvimento de ações de extensão (independentemente da modalidade: Projeto, Programa, Curso, Evento ou Prestação de Serviço).

Nível de Mensuração: Rede

Polaridade: Quanto maior melhor

Fórmula: $(OAE/OTI) \times 100$

Editar um indicador

* Descrição: Mensurar o percentual de recurso financeiro anual destinado para o desenvolvimento de ações de extensão (independentemente da modalidade: Projeto, Programa, Curso, Evento ou Prestação de Serviço).

195 caracteres informados

* Nível de Mensuração: Rede

* Polaridade: Quanto maior melhor

* Fórmula: $(OAE/OTI) \times 100$

Salvar Salvar e continuar editando

Gerenciar Variáveis

Tela de Gerenciamento

Considere a imagem abaixo para realizar a ação. Para gerenciar os Indicadores que serão utilizados, acesse a funcionalidade pelo menu (1):

Pesquisa e Extensão → Painel de Indicadores de Extensão → Variáveis.

De acordo com a imagem abaixo, o usuário pode:

- Visualizar detalhes de uma variável criada (2); e
- Editar uma variável existente (3).

Observe que não existe a possibilidade de adicionar uma nova Variável. Caso seja necessário a inclusão de um novo item, deve ser aberto um chamado, solicitando a mudança.

#	Código	Nome
1	NACCA	Número de ações de extensão executadas por contratos, convênios e acordos no ano
2	NACE	Número de pessoas Atendidas por Cursos e Eventos
3	NAE	Número de ações de Extensão em execução no ano
4	NAPP	Número de pessoas Atendidas por Programas e Projetos
5	NAPS	Número de pessoas Atendidas por Prestações de Serviços
6	NAVS	Número de ações de extensão destinadas à população em vulnerabilidade Social
7	NDE	Número de docentes envolvidos em ações de extensão no ano.
8	NEE	Número de estudantes envolvidos em ações anuais de extensão
9	NTAE	Número de técnico-administrativos em educação envolvidos em ações de extensão no ano
10	NTE	Número total de estudantes no ano
11	NTS	Número total de servidores
12	OAE	Orçamento Anual Aplicado em Extensão
13	OTI	Orçamento Total Anual da Instituição

Visualizar os dados de uma variável existente

Código:
NACCA

Nome:
Número de ações de extensão executadas por contratos, convênios e acordos no ano

Descrição:
Quantidade de ações de extensão executadas no âmbito de convênios, contratos e acordos vigentes no ano.

Editar uma variável

* Descrição: Quantidade de ações de extensão executadas no âmbito de convênios, contratos e acordos vigentes no ano.

103 caracteres informados

Salvar Salvar e continuar editando

Gerenciar Painéis

Tela de Gerenciamento

Considere a imagem abaixo para realizar a ação. Para gerenciar os Painéis, acesse a funcionalidade pelo menu (Ponto 1):

Pesquisa e Extensão → Painel de Indicadores de Extensão → Painéis.

De acordo com a imagem abaixo, o usuário pode:

- Criar um novo painel (Ponto 2);
- Visualizar detalhes de um painel criado (Ponto 3);
- Editar um painel existente (Ponto 4).

Observe que este painel ainda não está consolidado (Ponto 5).

Inicio > Painéis

Painéis

Mostrando 1 Painel

#	Ano	Semestre	Consolidado?
	2023	2º Semestre	

Mostrando 1 Painel

Reportar Erro do Sistema | Imprimir | Topo da Página

Sobre o SUAP | Links Úteis | Informações Técnicas

Sistema Unificado de Administração Pública
Um software desenvolvido por uma instituição pública para instituições públicas.

Documentação | Temas | Acessibilidade | Sessões | Guia do Desenvolvedor

Servidor: suap-8918651b0155
Última extração do SIAPE: 08/07/2023
Última atualização do SUAP: 30/06/2023 11:46

DEBUG | Django 4.1.5 | Project path: /home/suap/code | Database: suap_postgres@db:5432

Adicionar um novo painel

* Ano:

* Semestre:

* Data Inicial:

* Data Final:

Salvar | Salvar e adicionar outro(a) | Salvar e continuar editando

Editar ou Excluir um painel

Se o painel estiver consolidado e for editado, ele será desconsolidado automaticamente. E deverá ser consolidado novamente para ficar disponível na visão pública.

* Ano:

* Semestre:

* Data Inicial:

* Data Final:

Salvar | Salvar e adicionar outro(a) | Salvar e continuar editando | Apagar

Visualizar um painel existente internamente

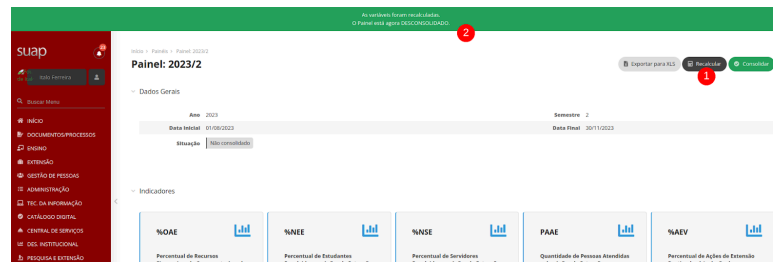
Considere a imagem abaixo. Logo após a criação de um painel, as variáveis e indicadores são calculados baseado nos dados de criação do painel. O painel é mostrado para o usuário que o criou.

Podemos ver o painel calculado (Ponto 1) e os Dados Gerais do painel (Ponto 2). Vemos que ele ainda não foi consolidado (Ponto 3), ele pode ser Recalculado (Ponto 4) e Consolidado (Ponto 5). Seus dados sempre poderão ser exportados para o formato xls (Ponto 6)



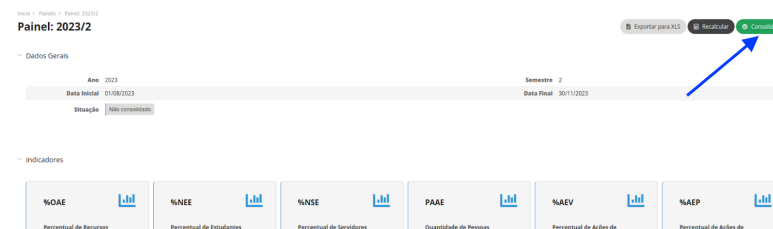
Recalcular painel

De acordo com a imagem abaixo, clique em Recalcular (Ponto 1). Quando recalculado com sucesso, você receberá uma mensagem dizendo **“As variáveis foram recalculadas. O Painel está agora DESCONSOLIDADO.”** (Ponto 2). Se o painel estiver consolidado e for recalculado, ele será desconsolidado automaticamente. E deverá ser consolidado novamente para ficar disponível na visão pública.

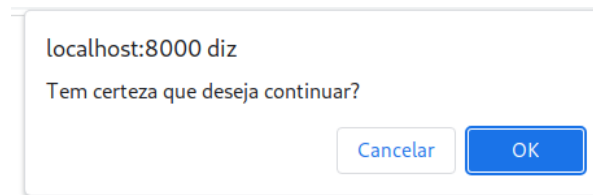


Consolidar painel

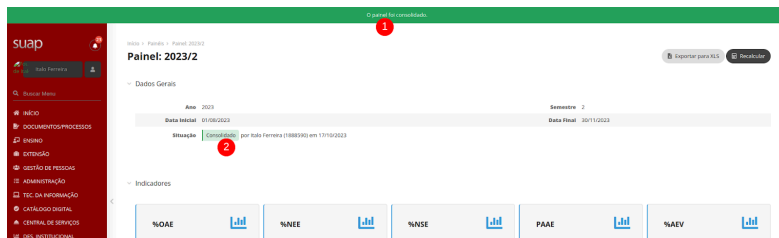
Clique no botão Consolidar, de acordo com a imagem abaixo.



Confirme a ação clicando em Ok, de acordo com a imagem abaixo.



De acordo com a imagem abaixo, você receberá uma mensagem **“O painel foi consolidado.”** (Ponto 1). Visto que agora o painel está consolidado, o botão Consolidar não aparece mais e a situação do painel mudou (Ponto 2).



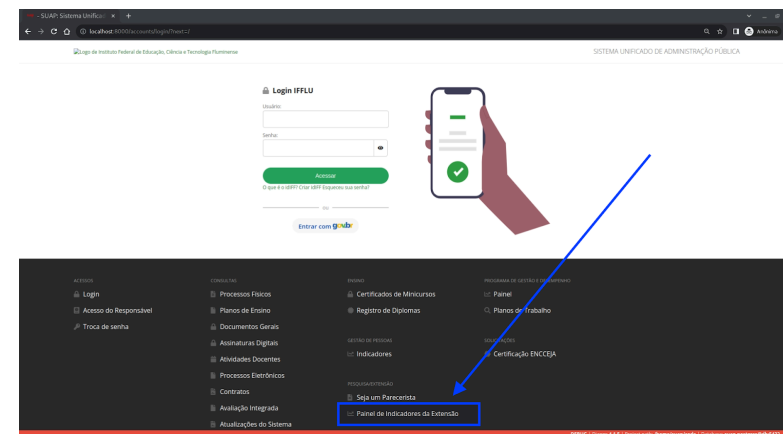
Exportar dados do painel

Clique no botão “Exportar para XLS” na [tela de visualização do painel](#). Você será redirecionado para a tela abaixo e o arquivo será baixado na sua máquina.



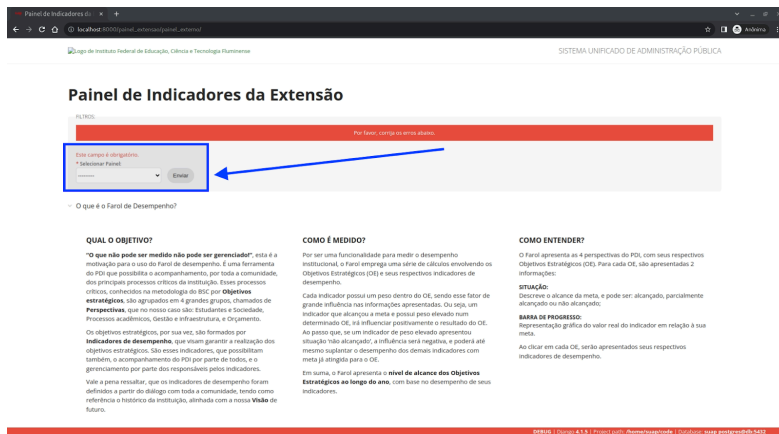
Visão pública

A visão pública é a forma de mostrar o Painel de Indicadores de Extensão para o público externo. Somente os painéis consolidados ficam disponíveis para a visão pública. O acesso fica na página inicial do SUAP. Não é necessário fazer login para ter acesso ao link público (Imagem abaixo).



Para acessar a visão pública diretamente, acesse:
https://suap.iff.edu.br/painel_extensao/painel_externo/

Na visão pública, de acordo com a imagem abaixo, selecione o painel desejado e clique no botão “Enviar” para visualizá-lo.



Clique em "O que é o Farol de Desempenho?" para ocultar as informações gerais do painel. Role a página até o final pra ver os Indicadores.

